

Tivoli



FAMEG



Tivoli

Tivoli to nowoczesna i elegancka kolekcja mebli do sypialni z elementami wykonanymi z litego drewna dębowego. Wchodzące w skład kolekcji segmenty wyróżnia nietypowe wykończenie powierzchni drewna dębowego, które jest najpierw szrotkowane, a potem olejowane. Te żmudne i pracochłonne zabiegi konserwują meble na lata i czynią je przyjemnymi dla zmysłu dotyku. Nowoczesne rozwiązania stylistyczne idą w parze ze współczesną technologią zwiększającą komfort użytkowania mebli. Sekwencyjne oświetlenie wnętrza szaf, efektowne podświetlenie tapicerowanego zagłówka z opcją zmiany koloru, cichy domyk we wszystkich elementach kolekcji to tylko niektóre z nich. Kolejną istotną cechą kolekcji Tivoli jest przemyślany i praktyczny podział wewnętrznej przestrzeni mebli, który sprawia, że są one pojemne i funkcjonalne, a przy tym eleganckie.

/

Tivoli is a modern and elegant collection of bedroom furniture with solid oak wood elements. The segments included in this collection are distinguished by untypical finish of oak wood surfaces which are first brushed and then oiled. This laborious and toilsome treatment preserves furniture to stand the test of time and, at the same time, makes it pleasant to the touch. Modern styling solutions go hand in hand with modern technology which enhances user comfort. Sequential lighting of wardrobe interiors, eye-catching, backlit upholstered headrest with the option of colour change and soft close in all elements included in the collection are just some of them. Another important feature of the Tivoli collection is a well-thought-out and practical division of the internal surface of the pieces of furniture, making them capacious and functional but also elegant.

Projekt kolekcji / Collection design: **STROOG Andrzej Łęckoś**



Tivoli

FAMEG

04
_05



łóżko 160 + toaletka + krzesło A-1412 + komoda 01 + szafa 3D
bed 160 + dressing table + chair A-1412 + chest of drawers 01 + wardrobe 3D

collection Tivoli
bedroom

kolekcja Tivoli
sypialnia



szafa 4D + łóżko 140 + komoda 02
wardrobe 4D + bed 140 + chest of drawers 02



Szafy z kolekcji Tivoli są dobrym przykładem na to jak można w twórczy sposób połączyć piękno i użyteczność. Oświetlenie zewnętrzne w pogrubionych bokach szaf wprowadza do sypialni ciepły i intymny nastrój. Z kolei sekwencyjne oświetlenie wewnętrzne szaf, dzięki zastosowaniu czujnika ruchu, ma w sobie coś z magii. Praktyczny i przemyślany podział wewnętrznej przestrzeni szaf pozwala utrzymać w sypialni idealny porządek dzięki pojemnym półkom o różnej szerokości i wysokości oraz głębokim szufladom.

Wardrobes from the Tivoli collection are a good example of how beauty and usefulness can be combined in a creative way. External lighting in thick sides of wardrobes gives a warm and intimate climate to the bedroom while sequential internal lighting of wardrobes, thanks to utilisation of a motion detector, adds a spark of magic. Practical and well-thought-out division of internal wardrobe surface allows to keep impeccable tidiness thanks to spacious shelves with various width and also deep drawers.



Toaletka z kolekcji Tivoli posiada dwie półki zewnętrzne oraz dwie wygodne szuflady z dużą ilością przegródek. Stelaż przegródek jest wykonany ze sklejki, a dno szuflady jest wyłożone estetyczną ekoskórą. Toaletka dostępna jest w dwóch wersjach: z lustrem i bez lustra. Dodatkowym bardzo wygodnym elementem toaletki jest elastyczna lampka, dzięki której strumień światła możemy skierować dokładnie tam, gdzie jest nam potrzebny.

/

The dressing table from Tivoli collection has two external shelves and two convenient drawers with numerous compartments. Frame of the compartments is made of plywood, and bottom of drawers is lined with a tasteful imitation leather. The dressing table is available in two versions: with or without a mirror. The dressing table is furnished with an additional element which is a flexible lamp allowing to direct the beam of light exactly where it is most desired.



Tivoli

FAMEG



08
_09

collection Tivoli
bedroom

kolekcja Tivoli
sypialnia



Aplikacja do sterowania oświetleniem.
Lighting control application.



Kolekcja Tivoli oferuje łóżka w trzech szerokościach: 140, 160 i 180 cm. Zarówno stoliki nocne jak i tapicerowany zagłówek stanowią wraz z łóżkiem integralną całość. Ważnymi elementami uzupełniającymi są: elastyczne górne lampki oświetleniowe oraz oświetlenie zagłówka ze zmianą barwy. Wszystkie łóżka posiadają pojemnik na pościel oraz stelaż podnosząco-uchyłny z listwami sprężystymi pod materac. Zastosowanie tkanin obiciowych zagłówka i ramy pozwala na wręcz nieograniczoną indywidualizację łóżka.

The Tivoli collection offers beds in three widths: 140, 160 and 180 cm. Both the bedside tables and the upholstered backrest create with the bed an integrated unity. Flexible upper lamps and backrest lighting with colour change function are important complementary elements. All beds have bedding containers and lift up bed frame with sprung slats under the mattress. Use of fabrics on the backrest and frame allows for unrestricted individualisation.



Mechanizm otwierania łóżka.
Bed opening mechanism.




Tivoli

rodzaje tapicerki łóżka / types of bed upholstery

oskrzynia na samym dole łóżka / panels at the very bottom

TOKYO WOOL



T2

1003

zagłówek i rama łóżka / headrest and bed frame

TOKYO

SKŁAD / COMPOSITION:
100% PES

GRAMATURA / WEIGHT:
480 g/m²

SZEROKOŚĆ / WIDTH:
140 cm

MARTINDALE TEST:
100 000 cykli / cycles

PILING / PILLING:
5



Tokyo T188



Tokyo T3



Tokyo T160



Tokyo T207



Tokyo T101



Tokyo T9



Tokyo T119



Tokyo T120



Tokyo T115



Tokyo T4



Tokyo T118



Tokyo T2

WOOL

SKŁAD / COMPOSITION:
70% WO, 30% PA

GRAMATURA / WEIGHT:
600 g/m²


SZEROKOŚĆ / WIDTH:
150 cm

MARTINDALE TEST:
40 000 cykli / cycles

PILING / PILLING:
4/5




Wool 91390110




Wool 2288



Wool 95



Wool 1037



Wool 1000




Wool 2279



Wool 2014



Wool 2151



Wool 1001




Wool 1040



Wool 2277



Wool 1026



Wool 1003



Wool 2153

Każdy element, niezależnie od tego czy jest to szuflada w szafie, uchwyt w komodzie, czy półka w toalecie, tworzy kolekcję Tivoli. Dlatego poświęcamy dużo czasu i uwagi na to by każdy detal był perfekcyjnie dopracowany.

/ All elements create the Tivoli collection, be it a wardrobe drawer, handle in the chest of drawers or a shelf in the dressing table. Therefore, we commit a lot of time and attention to perfectly refine every single detail.



FAMEG

12
_ 13

collection Tivoli
bedroom

kolekcja Tivoli
sypialnia

wykaz brył / catalogue

MATERIAL:
elementy z litego drewna dębowego
fronty matowe,
malowane na kolor: beż lub antracyt

MATERIAL:
solid oak wood elements
matt fronts,
painted colour: beige or charcoal



(1395)
dąb szczotkowany,
olejowany
brushed and
oiled oak



(4345)
emalia beż
beige glaze



(4346)
emalia antracyt
charcoal glaze



KOMODA 01 / CHEST OF DRAWERS 01
900x820x400 mm



KOMODA 02 / CHEST OF DRAWERS 02
1410x820x400 mm



TOALETKA / DRESSING TABLE
1100x1460x470 mm - zestaw / set
1100x1130x470 mm - bez lustra / without mirror
lampka górna, lustro, szuflada wyściełana ekoskórą
upper lamp, mirror, drawer upholstered with imitation
leather



ŁÓŻKO 140 / BED 140
2090x1220x2115 mm - zestaw (łóżko+zaglówek+2 stoliki nocne)
set (bed+backrest+2 bedside tables)
296x382x300 - wymiary stolika / table dimensions



ŁÓŻKO 160 / BED 160
2290x1220x2115 mm - zestaw (łóżko+zaglówek+2 stoliki nocne)
set (bed+backrest+2 bedside tables)
296x382x300 - wymiary stolika / table dimensions



ŁÓŻKO 180 / BED 180
2490x1220x2115 mm - zestaw (łóżko+zaglówek+2 stoliki nocne)
set (bed+backrest+2 bedside tables)
296x382x300 - wymiary stolika / table dimensions

stoliki nocne, górne lampki oświetleniowe, oświetlenie zagłówek z zmianą barwy, stylem, stelaż podnoszony - uchylony z listwami sprężystymi pod materac (zestaw bez materaca)
bedside tables, upper lighting lamps, backrest lighting with colour change, lift up bed frame with sprung slats under the mattress (set without mattress)



SZAFKA 3D / WARDROBE 3D
1590x2145x640 mm
elementy z litego drewna dębowego, oświetlenie: zewnętrzne w pogrubieniach boków, wewnętrzne dzielone sekcyjnie tzn każda część szafy osobno załącza się automatycznie - czujnik ruchu, cichy domyk
solid oak wood elements, lighting: external in thick sides, internal divided into sections i.e. each section turns on separately and automatically - motion detector, soft close

wymiary: szer./wys./gł. dimensions: W/H/D



SZAFKA 4D / WARDROBE 4D
2090x2145x640 mm
elementy z litego drewna dębowego, oświetlenie: zewnętrzne w pogrubieniach boków, wewnętrzne dzielone sekcyjnie tzn każda część szafy osobno załącza się automatycznie - czujnik ruchu, cichy domyk
solid oak wood elements, lighting: external in thick sides, internal divided into sections i.e. each section turns on separately and automatically - motion detector, soft close




Wnętrze szafy 3D / 3D wardrobe interior



Dotykowy włącznik oświetlenia szafy.
Touch wardrobe lighting switch.



Wnętrze szafy 4D / 4D wardrobe interior



FAMEG

FAMEG Sp. z o.o.

ul. 11 Listopada 2, 97-500 Radomsko, Poland

tel. +48 44 6821110, +48 44 6821210

fax +48 44 6821904